

# 超高压泵 (150-350MPa)

## ▼ HAP 气动超高压泵



### HAP 气动超高压泵

最高输出压力: 150/250MPa

可用油容量: 5L

增压比: 150:1/370:1

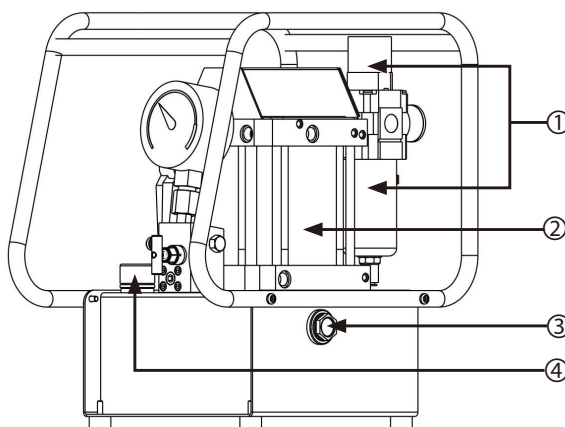
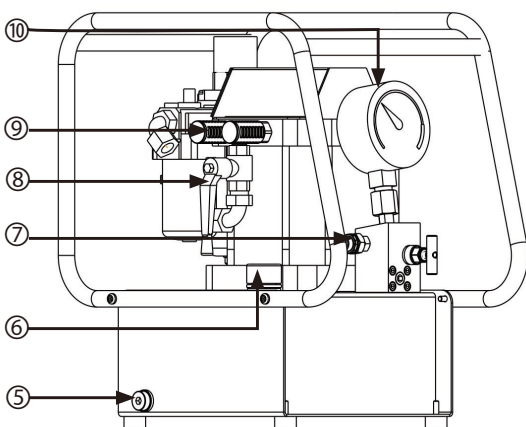
排量: 4.2-6.3mL

- 标配气源处理三联件，精密控制液压输出压力
- 手控球阀实现进气控制
- 手动卸荷阀
- 内置安全阀，防止超压
- 钢制油箱框架，全方向防护
- 倾斜压力表设计，方便读取压力
- 大排量设计，有效提供作业效率
- 配置双出油口，兼容性强
- 采用 PEEK、FKM 等高寿命密封件
- 板式密封设计，无液压钢管，密封稳定性高

### ▼ HAP 产品规格表:

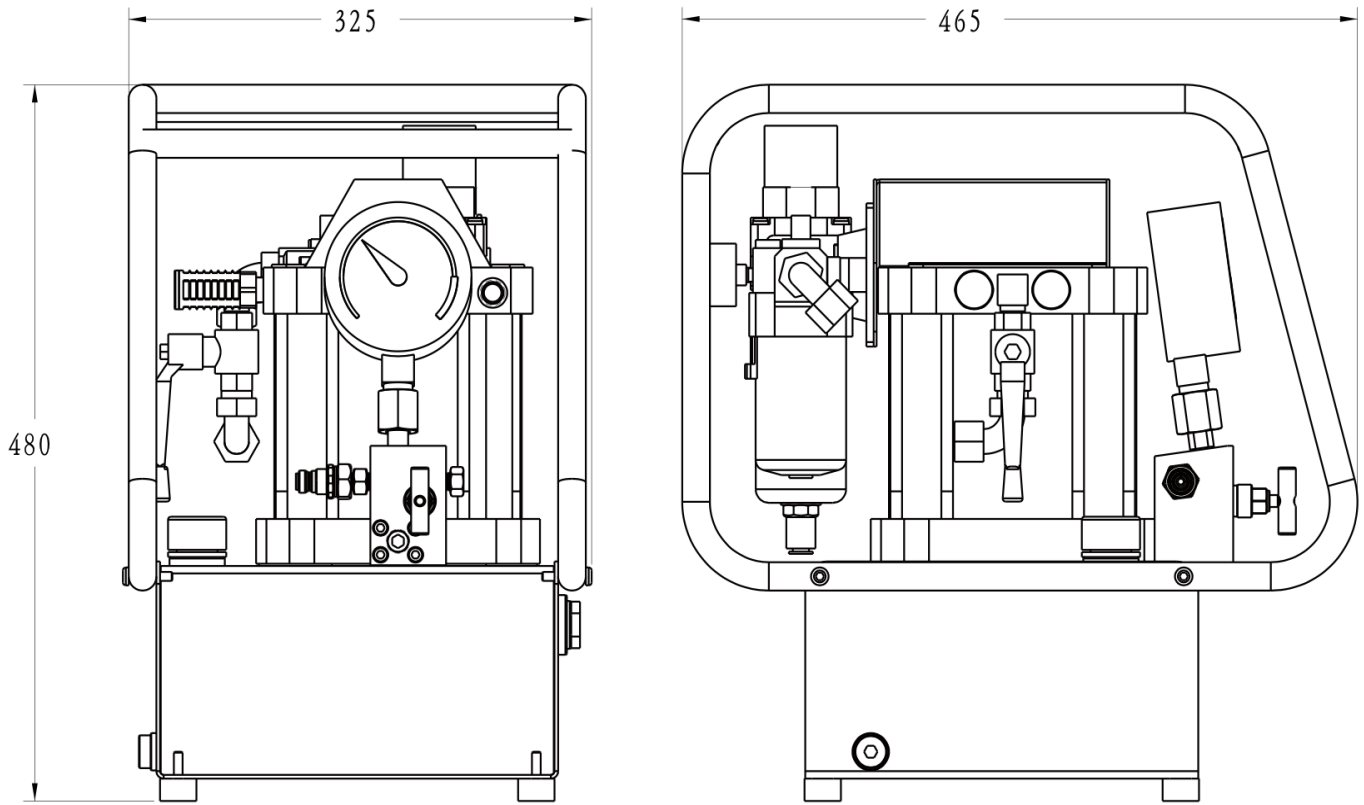
型号	最高输出压力 (MPa)	平均流量 (L/Min)	增压比	排量 (mL)	可用油容量 (L)	不含油重量 (KG)	气源压力 (bar)
HAP1500	150	0.3	250:1	6.3	5	25	3-7
HAP2500	250	0.15	370:1	4.2	5	25	3-7

### ▼ HAP 产品示意图:



序号	名称
1	三联件
2	气缸
3	油位计
4	卸荷阀
5	放油口
6	加油排气口
7	公接头
8	气源开关
9	消音器
10	压力表

▼ HAP 外形尺寸图:



▼ HAP 液压原理图:

